



Информация о состоянии микрофинансового сектора в Республике Казахстан по итогам III квартала 2020 года

Информация подготовлена АМФОК на основании данных
Первого кредитного бюро, Агентства РК по регулированию и развитию финансового рынка,
Национального Банка РК: <http://finreg.kz/>, <https://nationalbank.kz/kz>

По состоянию на 01.10.2020 г.

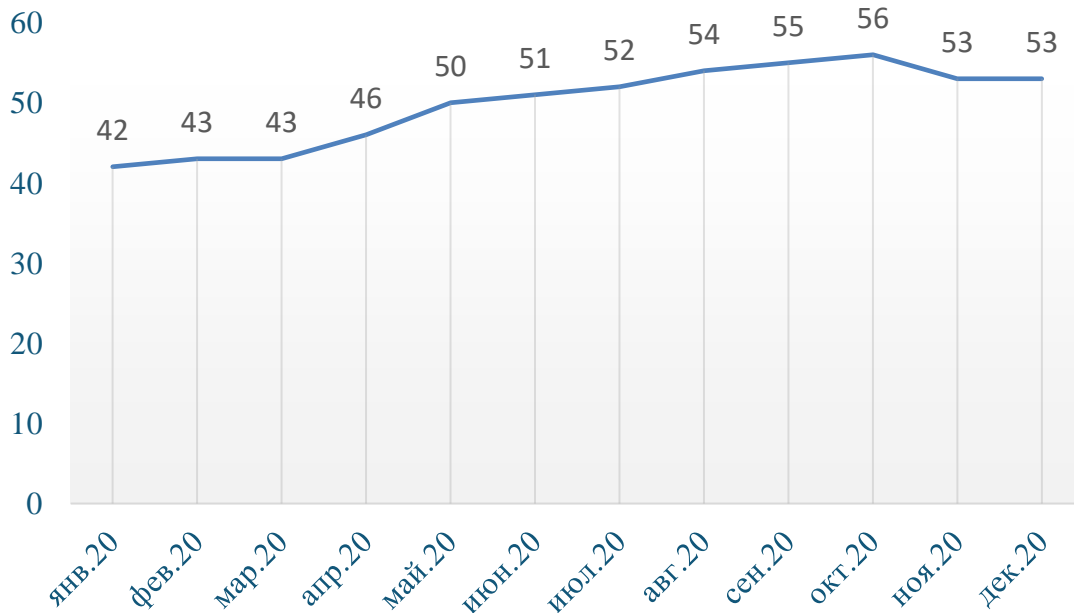
ОБЩАЯ ИНФОРМАЦИЯ О СЕКТОРЕ МФО

По состоянию на 1 декабря 2020 года в реестре Агентства РК по регулированию и развитию финансового рынка (АРРФР) зарегистрировано 233 действующих МФО. С начала 2020 года в реестр вступили 46 МФО, прирост с начала года составил 17%.

Кредитный портфель МФО на 1 октября 2020 года по данным Национального Банка РК (НБ РК) составил 380 млрд. тенге, портфель увеличился с начала года на 30%.

На текущий момент членами АМФОК являются 53 МФО и 4 ассоциированных члена: ТОО «Первое Кредитное Бюро», АО «Фонд Развития Предпринимательства «Даму», ТОО «Smart Pay» ОЮЛ «Казахстанская Ассоциация ФинТех»

Список МФО вступивших в АМФОК в 2020

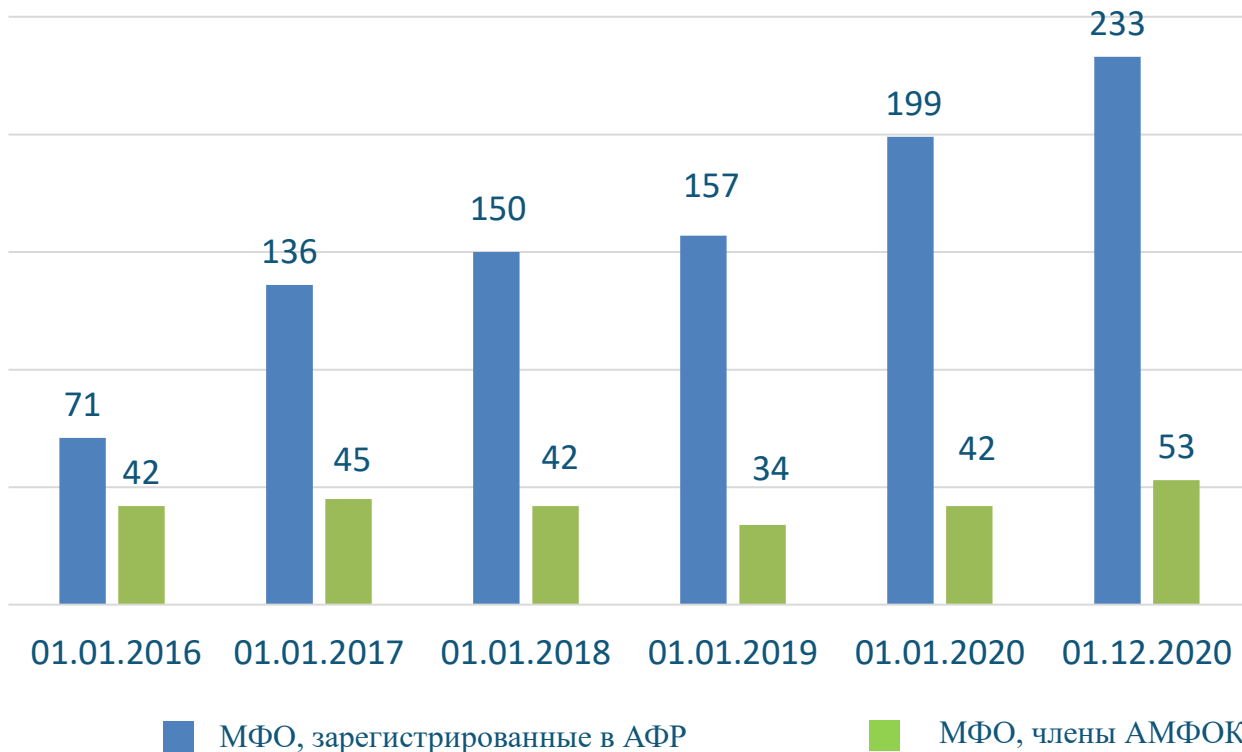


— Списочная численность МФО 2020

Список прибывших 2020 - 16:

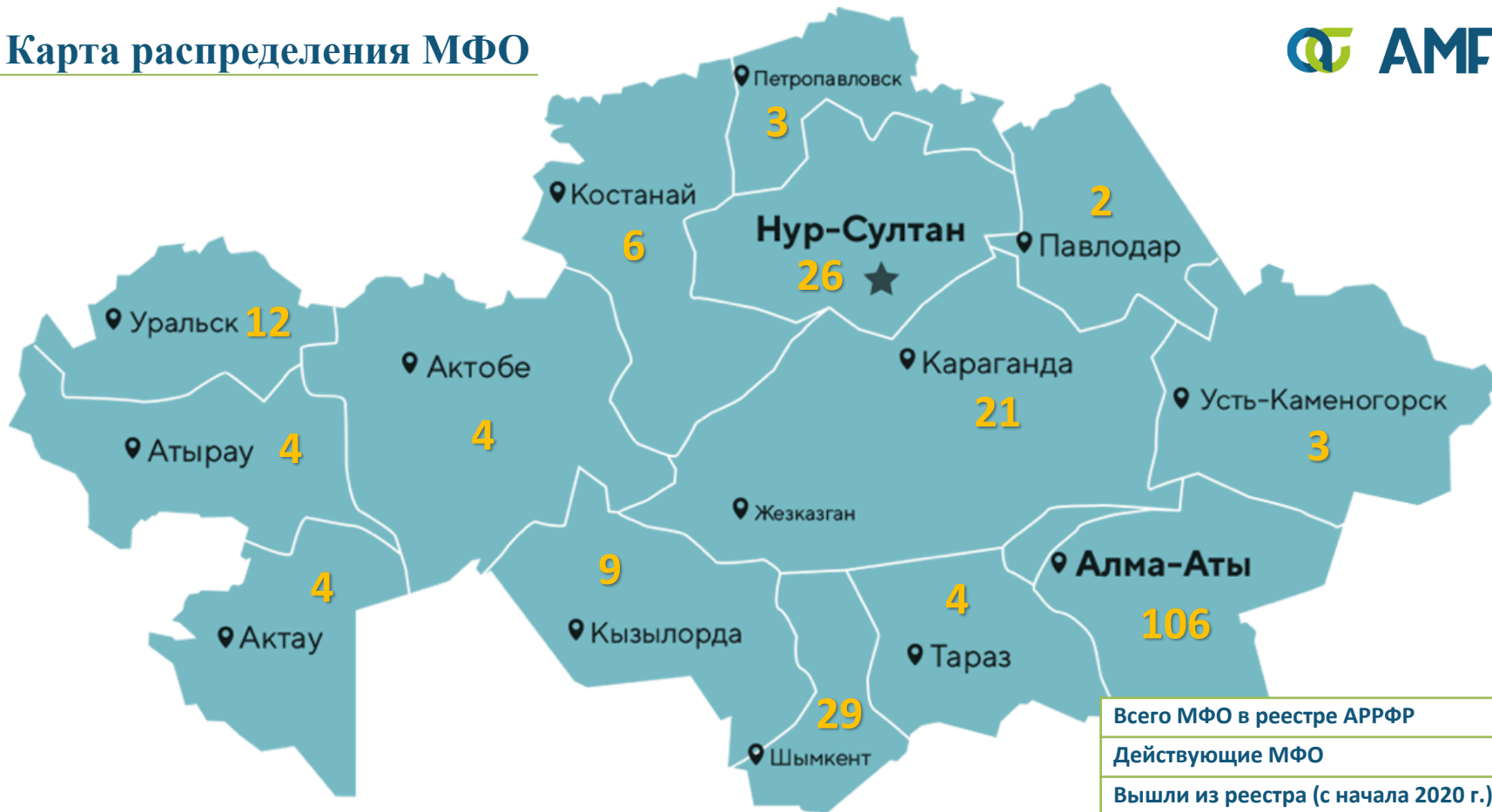
- ОЮЛ «Казахстанская Ассоциация ФинТех»
- ТОО «МФО «ФинПомощь»
- ТОО «МФО «Centr Zaima»
- ТОО «МФО «Бакыт К»
- ТОО «МФО «Дом Кредитов»
- ТОО «МФО «Восток кредит 24»
- ТОО «МФО «Эверест Финанс»
- ТОО «МФО «Е-Финанс»
- ТОО «МФО «КазАкша»
- ТОО «МФО «Fast Cash»
- ТОО «МФО Деньги Маркет»
- ТОО «МФО «Absolute Finance»
- ТОО «МФО «Микрокредит»
- ТОО «МФО «TESQUA FINANCE»
- ТОО «МФО «Кредит Time»
- ТОО «МФО «ЗайМОК»
- ТОО «МФО «А-Plus»
- ТОО «МФО «БИИК-Кредит»

Динамика изменения численности МФО



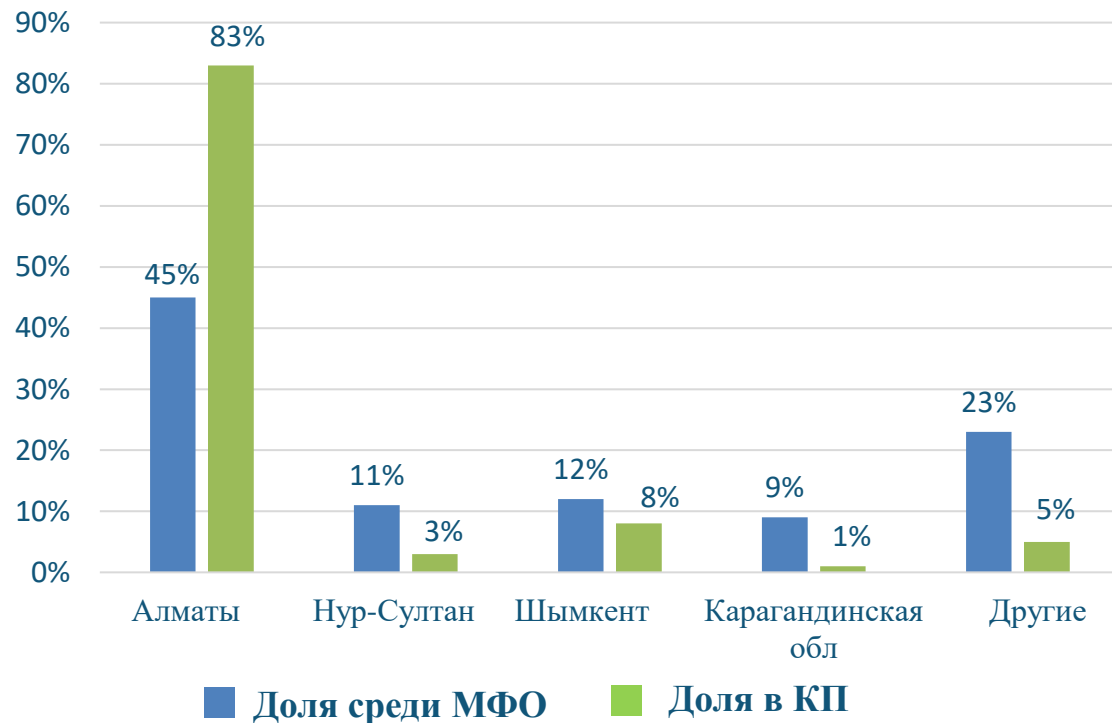
С начала 2020 года количество действующих МФО, зарегистрированных в реестре АРРФР увеличилось на 46 единиц, прирост с начала года составил 17%. Также с начала 2020 года из реестра было исключено 15 МФО

Карта распределения МФО



Всего МФО в реестре АРРФР	284
Действующие МФО	233
Вышли из реестра (с начала 2020 г.)	15

Деятельность МФО в разрезе регионов



Наибольшее количество МФО (**45%** от общей численности) зарегистрировано в г. Алматы. На них приходится **83%** от общего кредитного портфеля (КП) всех МФО. При этом, ряд МФО имеют филиалы в других регионах.

11% МФО зарегистрировано в г. Нур-Султан, доля в КП **3%**.

12% МФО зарегистрировано в г. Шымкент и их доля в КП **8%**

9% МФО зарегистрировано в Карагандинской области, доля в КП **1%**

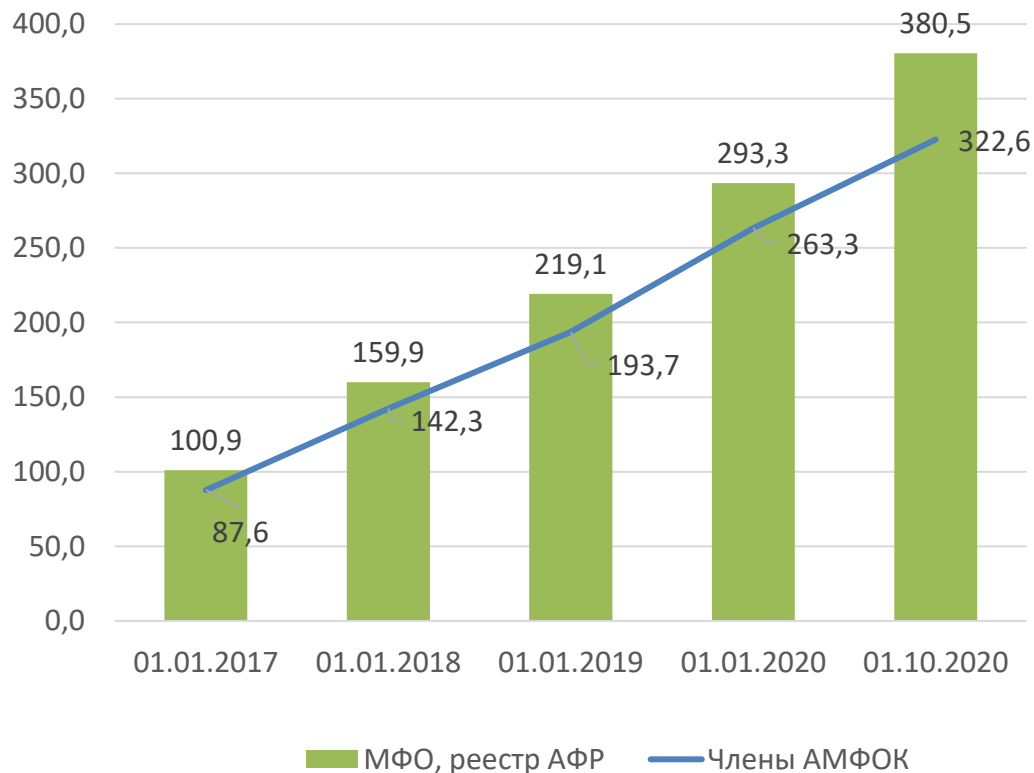
23% МФО зарегистрировано в других областях и их доля в КП **5%**

Кредитный портфель на 1 октября 2020 года За вычетом резервов на обесценение (в млрд. Тенге)

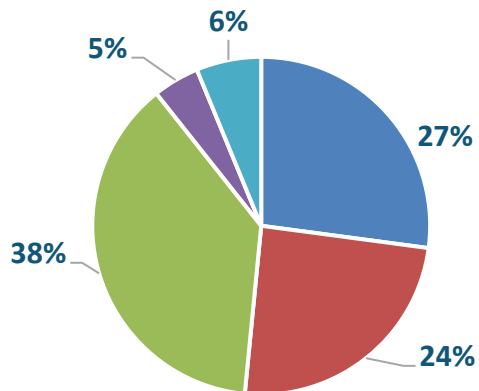


На 1 октября 2020 года кредитный портфель МФО составил 380 млрд. тенге, увеличившись с начала 2020 года на 30%. По сравнению со вторым кварталом 2020 года прирост составил 7%

Кредитный портфель МФО - членов АМФОК составляет 322 млрд. тенге или 85% от кредитного портфеля всего сектора

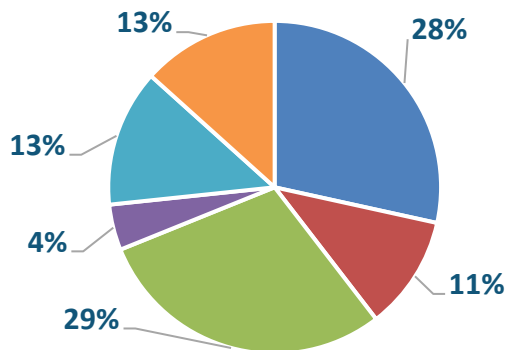


Уставный капитал МФО на 01 октября 2020 года



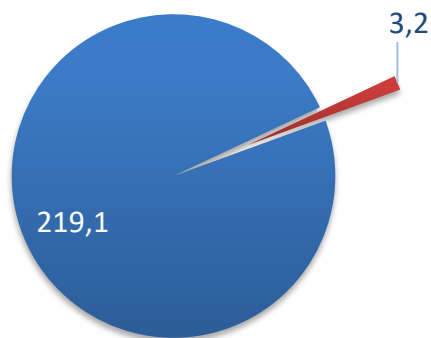
- До 50 млн. тенге - 27% (61 МФО)
- От 50 млн. до 100 млн. тенге - 24% (55 МФО)
- От 100 млн. до 500 млн. тенге - 38% (85 МФО)
- От 500 млн. до 1 млрд. тенге - 5% (10 МФО)
- Более 1 млрд. тенге - 6% (14 МФО)

Кредитный портфель МФО на 01 октября 2020 года

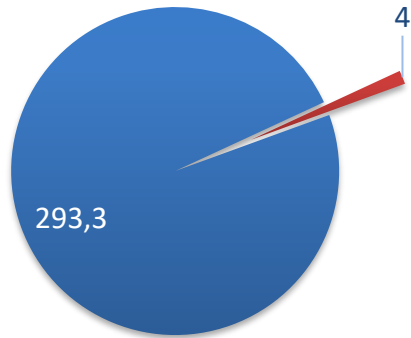


- Равен 0 - 20% (30 МФО)
- До 50 млн. тенге - 30% (64 МФО)
- От 50 млн. до 100 млн. тенге - 10% (25 МФО)
- От 100 млн. до 500 млн. тенге - 27% (66 МФО)
- От 500 млн. до 1 млрд. тенге - 4% (10 МФО)
- Более 1 млрд. тенге - 10% (30 МФО)

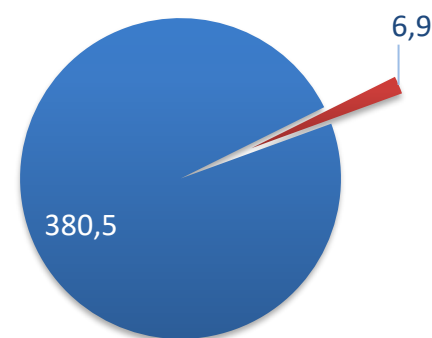
Просроченная задолженность МФО по основному долгу (в млрд. тенге)



На 1 января 2019 г.



На 1 января 2020 г.



На 1 октября 2020 г.

■ Кредитный портфель ■ более 90 дней

Доля микрокредитов с просроченной задолженностью свыше 90 дней составила 6,9%, с начала года доля увеличилась на 2,9%, по сравнению с вторым кварталом 2020 года, доля уменьшилась на 0,6%

Эффективность деятельности МФО



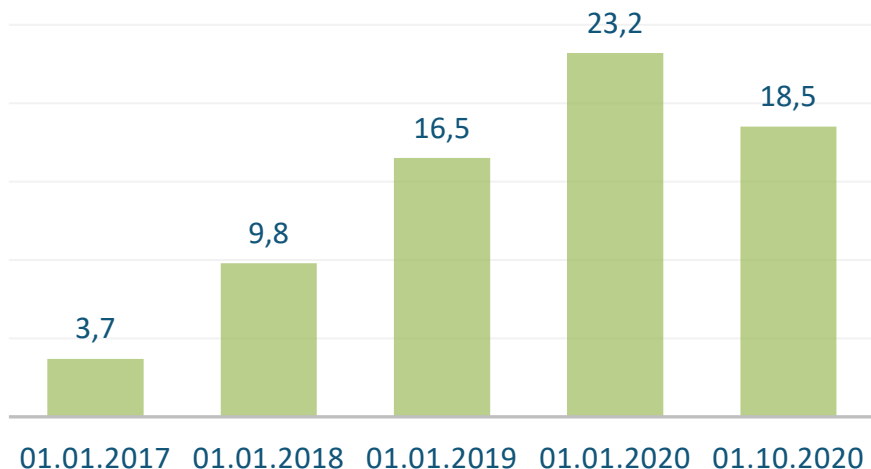
На 1 октября 2020 года по всем МФО Рентабельность активов (ROA) составила 3,8%

Рентабельность собственного капитала (ROE) - 13%

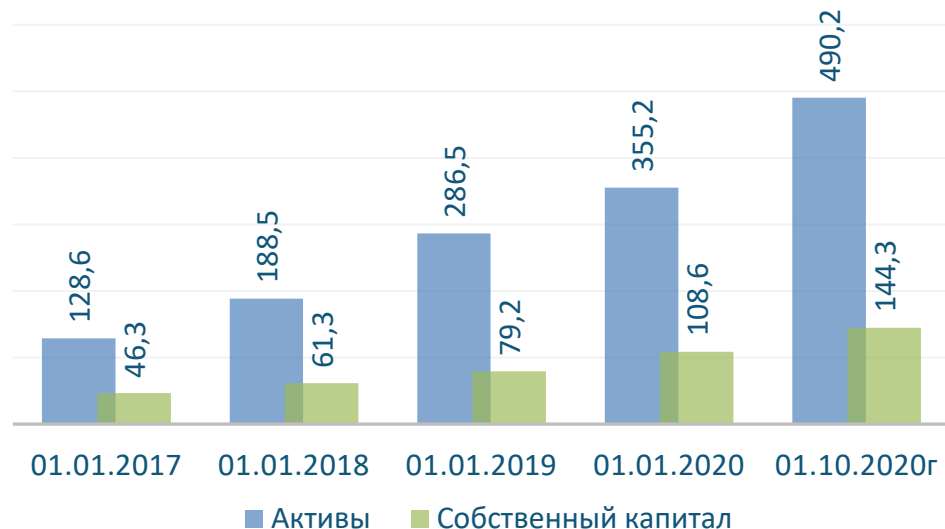
На 1 октября 2020 года чистая прибыль МФО с начала 2020 года составила 18,5 млрд.тг.

Собственный капитал и активы МФО на 1 июля 2020 года составляют 144,3 и 490,2 млрд.тг

Чистая прибыль (убыток) МФО (в млрд. тенге)

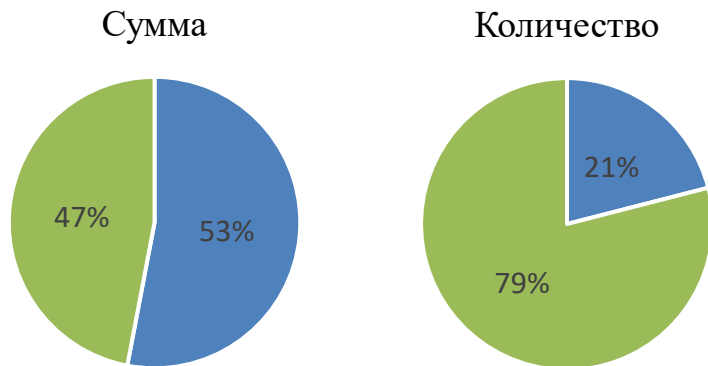


Собственный капитал и активы МФО (в млрд. тенге)

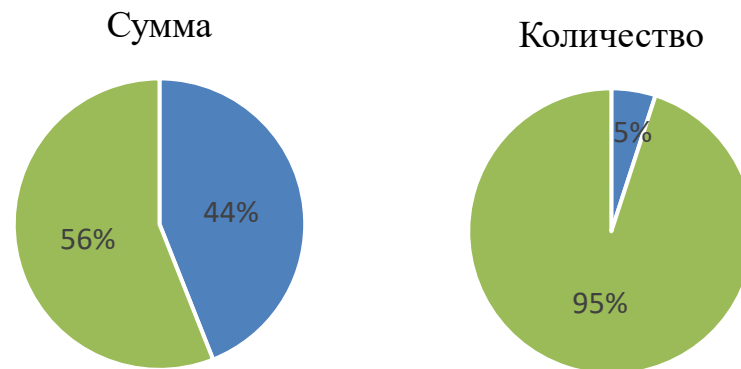


Доля залоговых и беззалоговых микрокредитов

2019



III кв. 2020



■ Залоговые

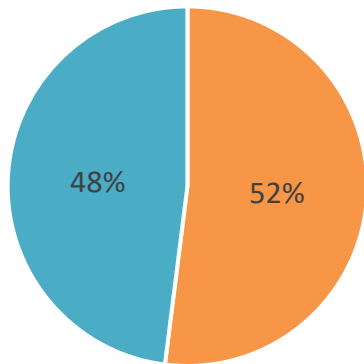
■ Беззалоговые

По итогам третьего квартала 2020 года доля суммы залоговых микрокредитов составила 44% уменьшившись с начала года на 9%

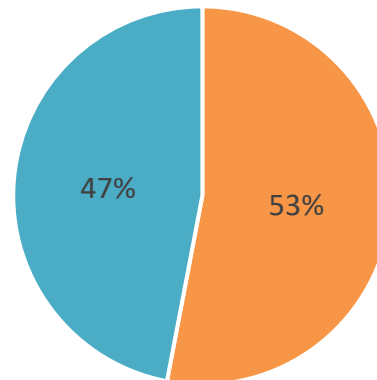
Доля количества выданных микрокредитов составила 5%, с начала года доля уменьшилась на 16%

Гендерная структура выдач

Сумма выданных кредитов



Количество выданных кредитов



■ Мужчины
 ■ Женщины

На 1 октября 2020 года доля микрокредитов предоставленных женщинам в суммарном выражении составляет 52%, с начала года данный показатель не изменился, в количественном выражении доля уменьшилась на 1%