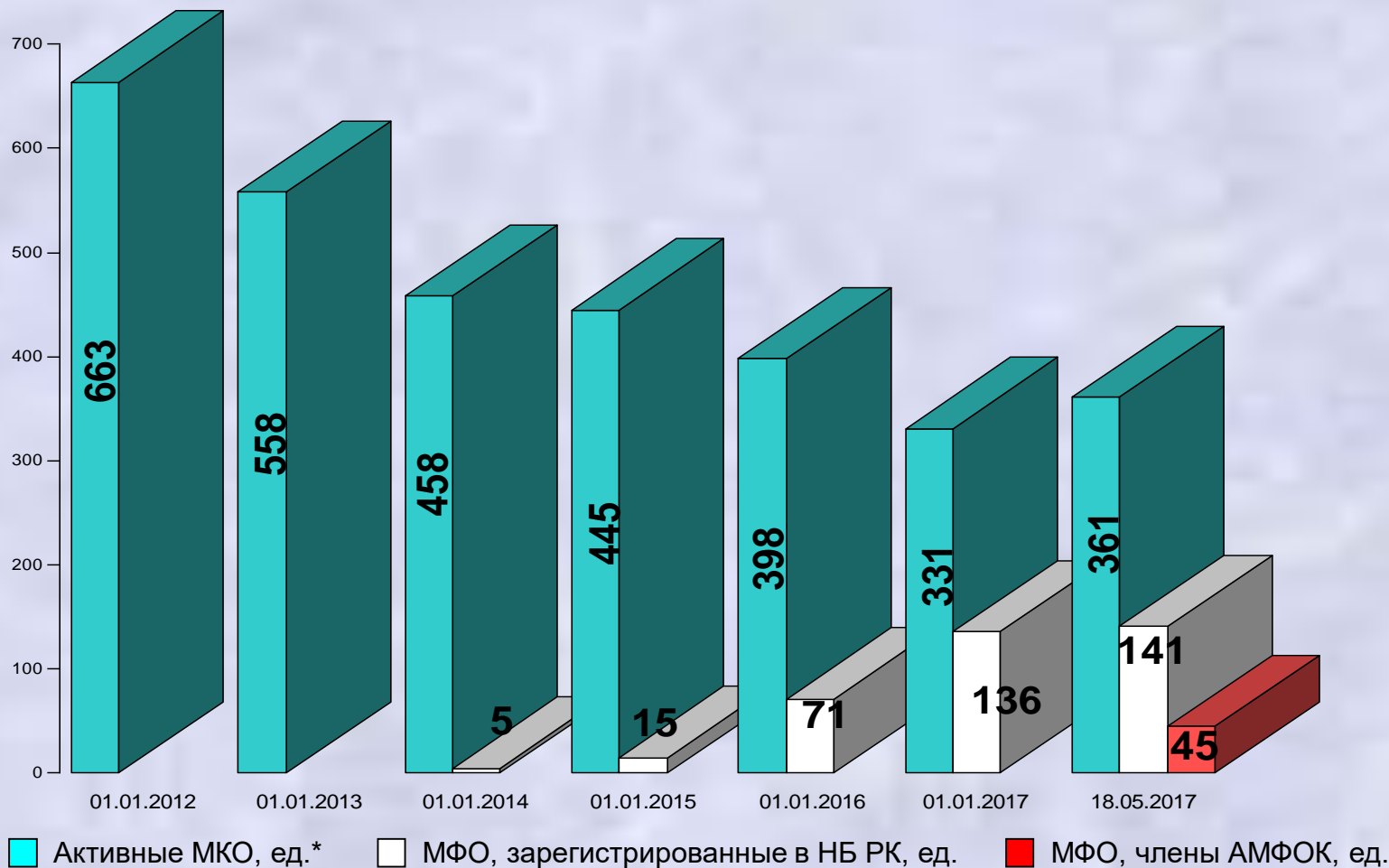




# Информация о состоянии сектора микрокредитования в Республике Казахстан

Информация подготовлена АМФОК в мае 2017 года  
на основании данных Комитета по статистике Министерства  
Национальной Экономики РК <http://www.stat.gov.kz/> и  
Национального Банка РК <http://www.nationalbank.kz/>

## Динамика изменения численности МКО/МФО



18 % МКО зарегистрировано в сельской местности

В реестре НБ РК зарегистрировано 146 МФО на 18 мая 2017 года

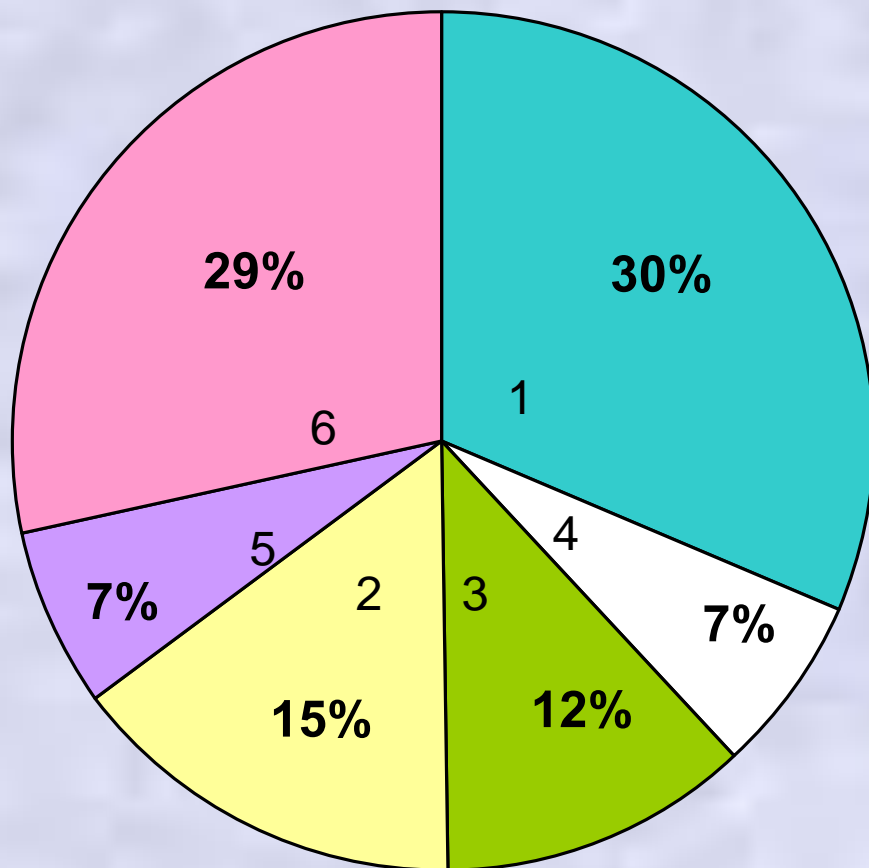
\* К активным относятся организации, которые предоставили статистическую отчетность в КС МНЭ РК после регистрации

# Карта распределения МФО



# Распределение МФО по областям

По состоянию на 18 мая 2017 года

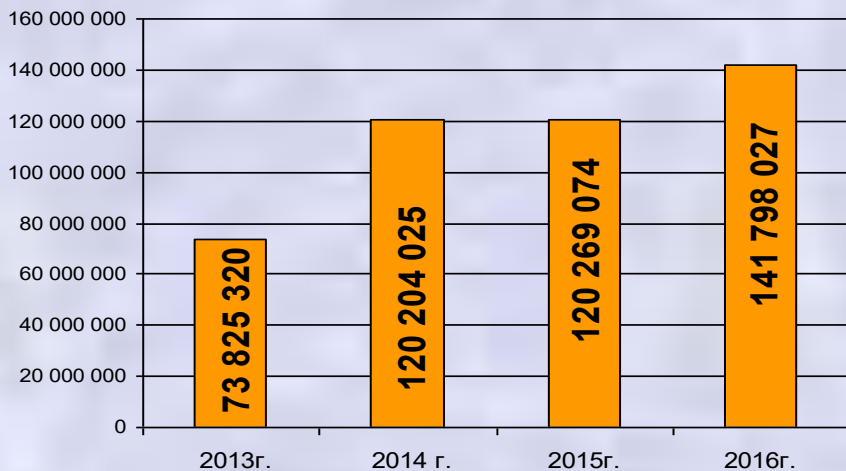


- 1** 30 % МФО зарегистрировано в г. Алматы
- 2** 15 % МФО зарегистрировано в Южно-Казахстанской области
- 3** 12 % МФО зарегистрировано в г. Астана
- 4** 7 % МФО зарегистрировано в Костанайской области
- 5** 7 % МФО зарегистрировано в Кызылординской области
- 6** 29 % МФО зарегистрировано в других областях

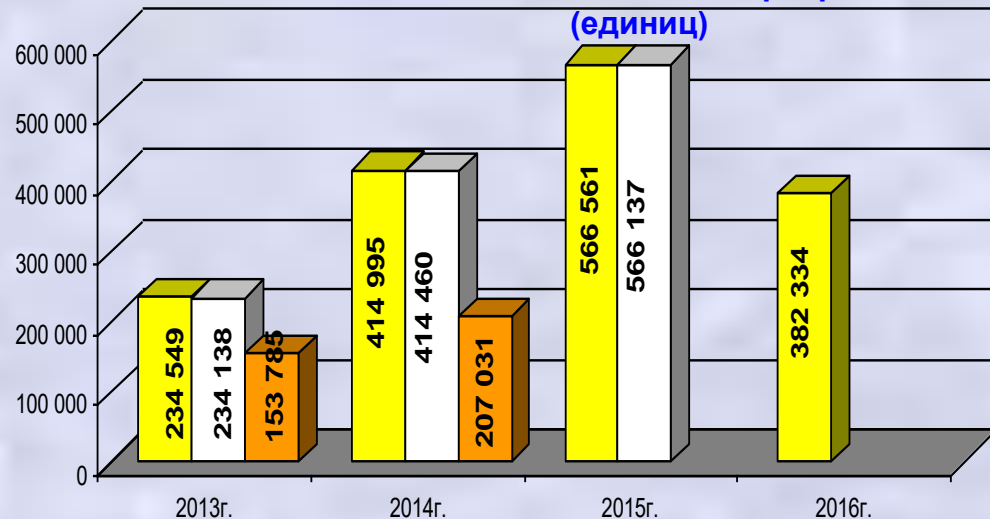
# Объемы микрокредитов, выданных МКО/МФО

По всему сектору

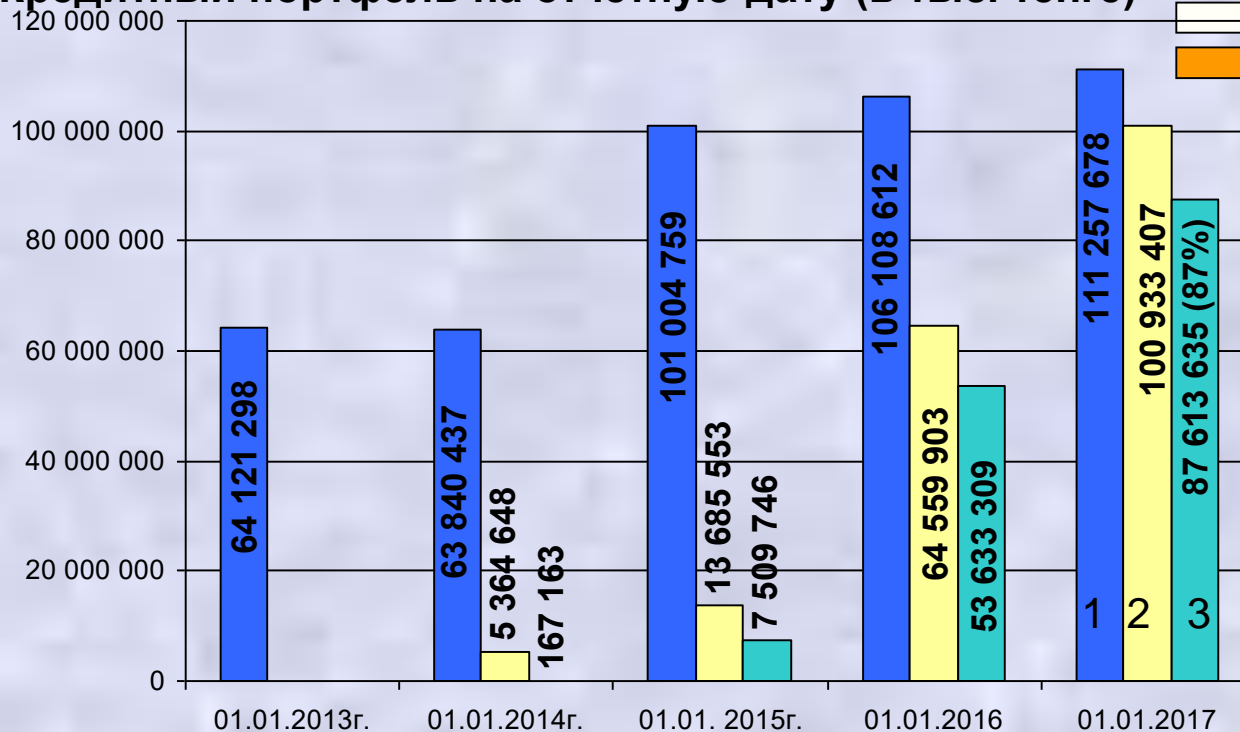
Общая сумма выданных микрокредитов (в тыс. тенге)



Количество выданных микрокредитов (единиц)



Кредитный портфель на отчетную дату (в тыс. тенге)

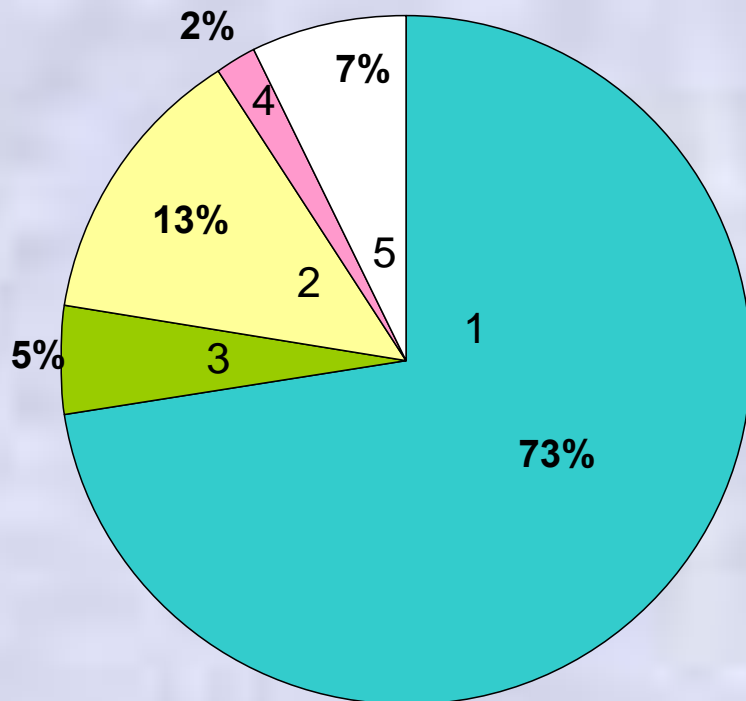


- Микрокредиты выданные
- Из них физические лица (количество заемщиков)
- Из них женщин (количество заемщиков)

- 1 Микрокредитный сектор, КС МНЭ РК
- 2 МФО, реестр НБ РК
- 3 МФО, члены АМФОК

\* Рисковый портфель МКО сроком более 30 дней составляет 4% от кредитного портфеля

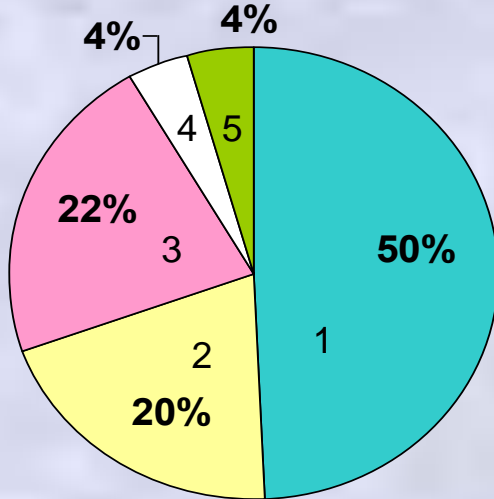
# Распределение выданных микрокредитов по областям



По состоянию на 01 января 2017 года

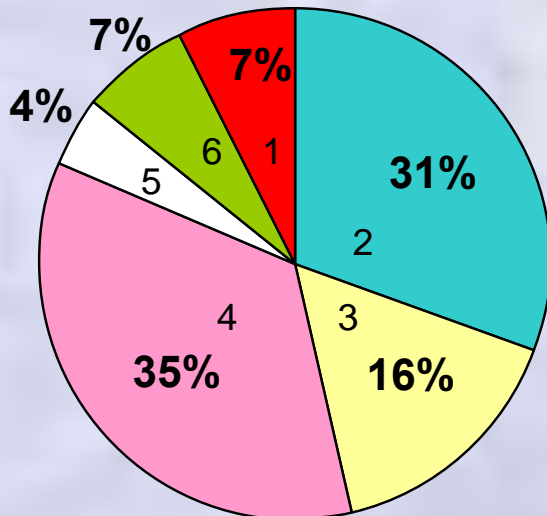
- 1** 73 % выданных по Казахстану микрокредитов приходится на МФО, зарегистрированных в г. Алматы
- 2** 13 % выданных по Казахстану микрокредитов приходится на МФО, зарегистрированных в г. ЮКО
- 3** 5 % выданных по Казахстану микрокредитов приходится на МФО, зарегистрированных в г. Астана
- 4** 2 % выданных по Казахстану микрокредитов приходится на МФО, зарегистрированных в г. Кызылорда
- 5** 7 % выданных по Казахстану микрокредитов приходится на МФО, зарегистрированных в других областях

## Уставный капитал МФО на 01 января 2017 года



- 1 До 50 млн. тенге
- 2 От 50 млн. до 100 млн. тенге
- 3 От 100 млн. до 500 млн. тенге
- 4 От 500 млн. до 1 млрд. тенге
- 5 Более 1 млрд. тенге

## Кредитный портфель МФО на 01 января 2017 года

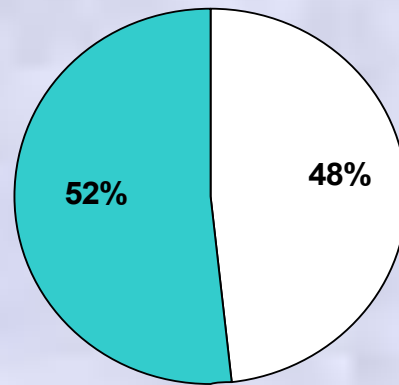


- 1 Кредитный портфель равен 0
- 2 До 50 млн. тенге
- 3 От 50 млн. до 100 млн. тенге
- 4 От 100 млн. до 500 млн. тенге
- 5 От 500 млн. до 1 млрд. тенге
- 6 Более 1 млрд. тенге

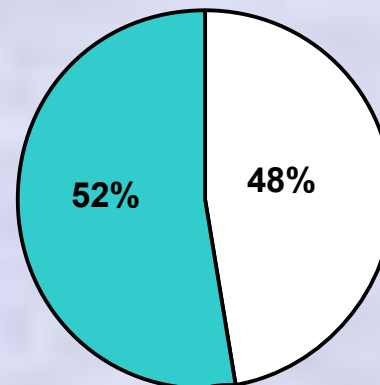


## Распределение кредитов, выданных физическим лицам, по целям кредитования (объемы выдач)

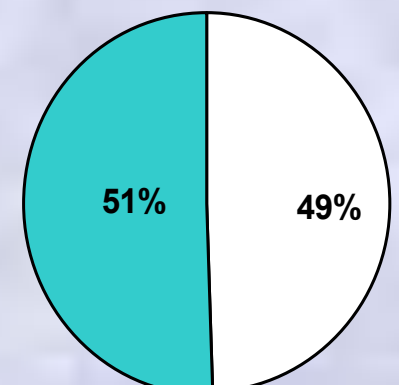
Потребительские цели  
 Предпринимательские цели



2014г.



2015г.



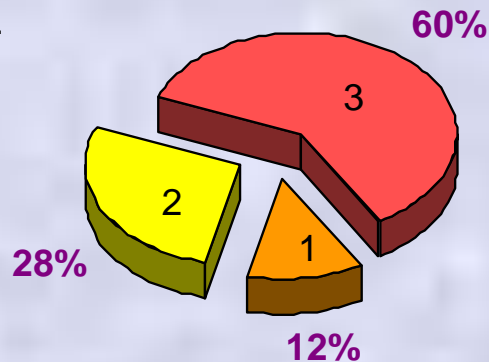
2016г.

99% микрокредитов выдано физическим лицам,

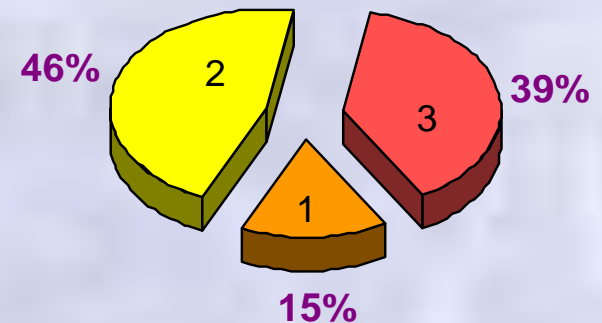
88% займов краткосрочные

## Распределение выданных микрокредитов по видам обеспечения (по количеству)

2015 год.



2016 год.



- 1 Обеспеченные залоговым имуществом
- 2 Обеспеченные гарантией или поручительством
- 3 Без обеспечения



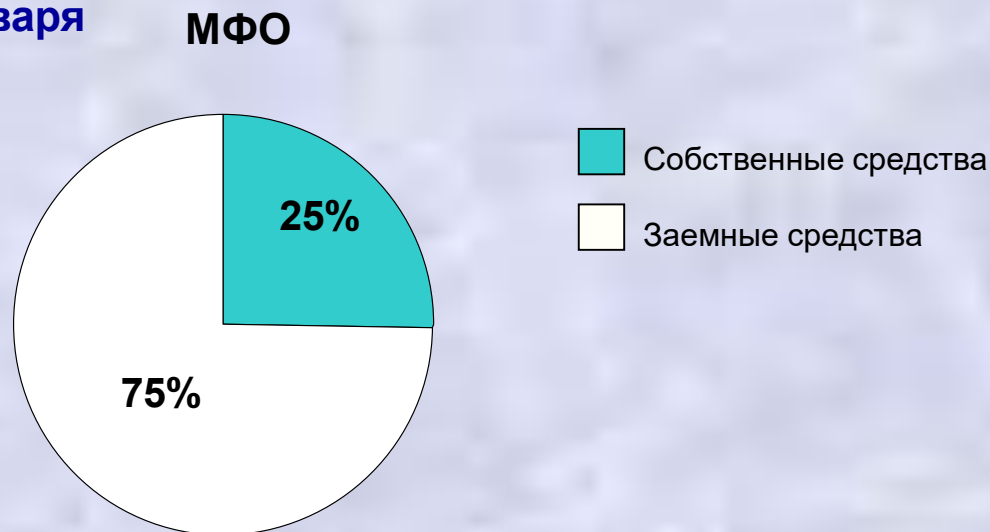
# Источники формирования кредитных средств

В структуре выдач за  
2016 год

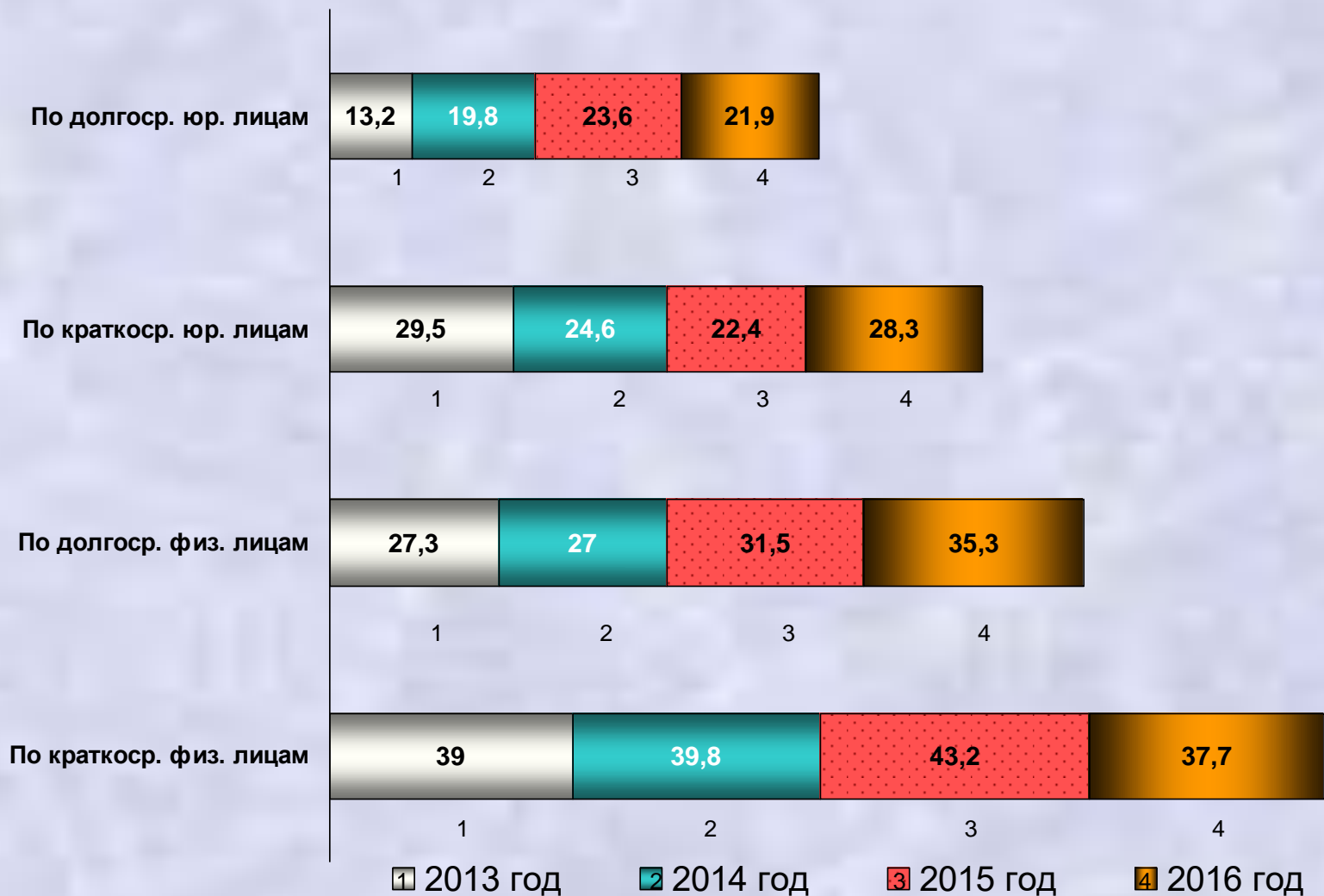


\* Данные будут скорректированы в сторону увеличения после размещения годовых данных КС МНЭ РК

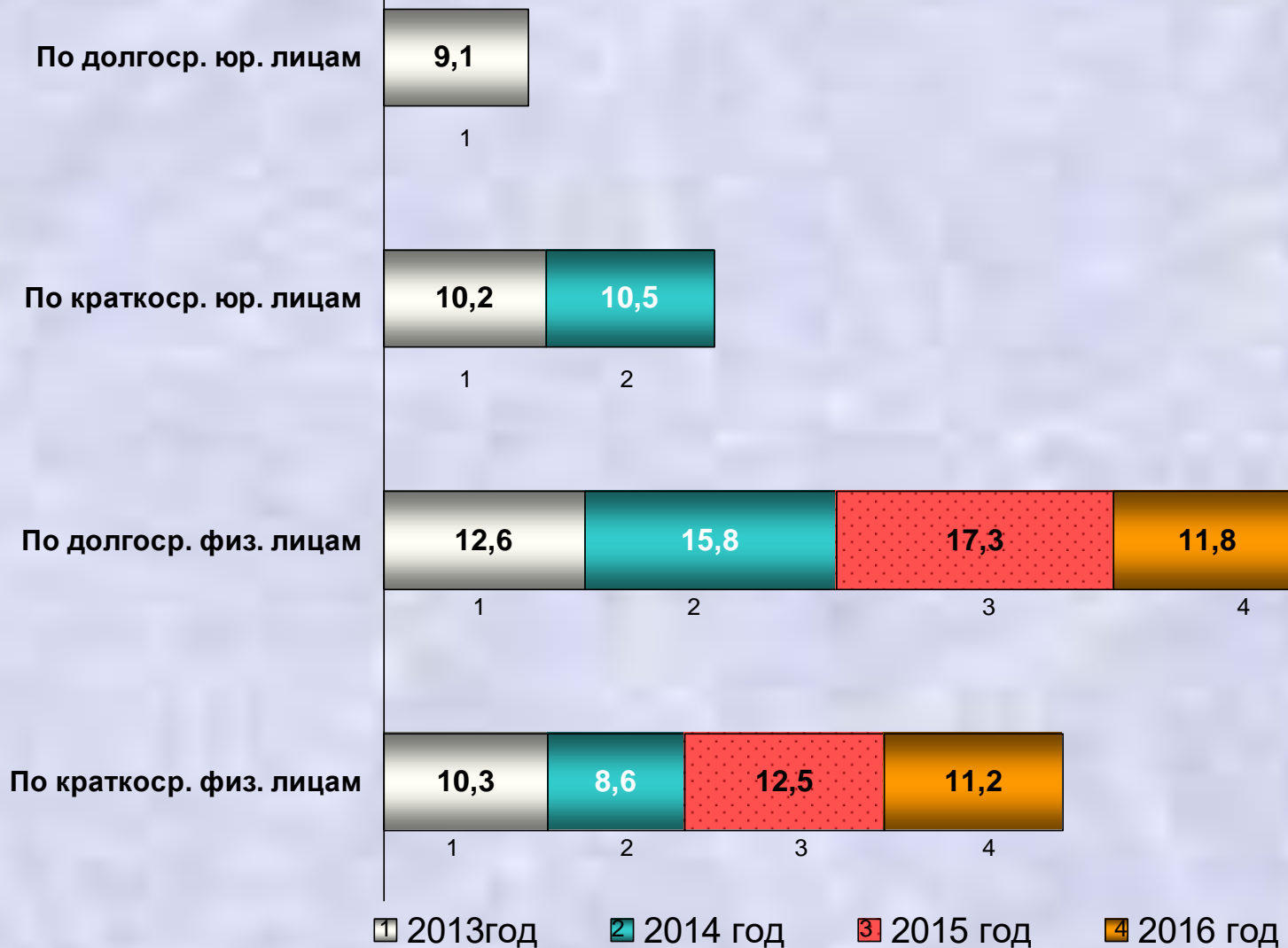
В структуре кредитного  
портфеля на 01 января  
2017 года



# Средневзвешенная ставка вознаграждения МКО в городской местности



# Средневзвешенная ставка вознаграждения МКО в сельской местности



Нет данных о ставках вознаграждения по долгоср. юр. лицам за 2014г., по краткоср. и долгоср. юр. лицам за 2015г. и по краткоср. и долгоср. юр. лицам за 2016г