



**Информация о состоянии сектора
микрокредитования в Республике Казахстан по
итогам 2019 года**

**Информация подготовлена АМФОК на основании данных Первого Кредитного
Бюро и Агентства по регулированию и развитию финансового рынка РК
<http://finreg.kz/>**

По состоянию на 01.01.2020 г.

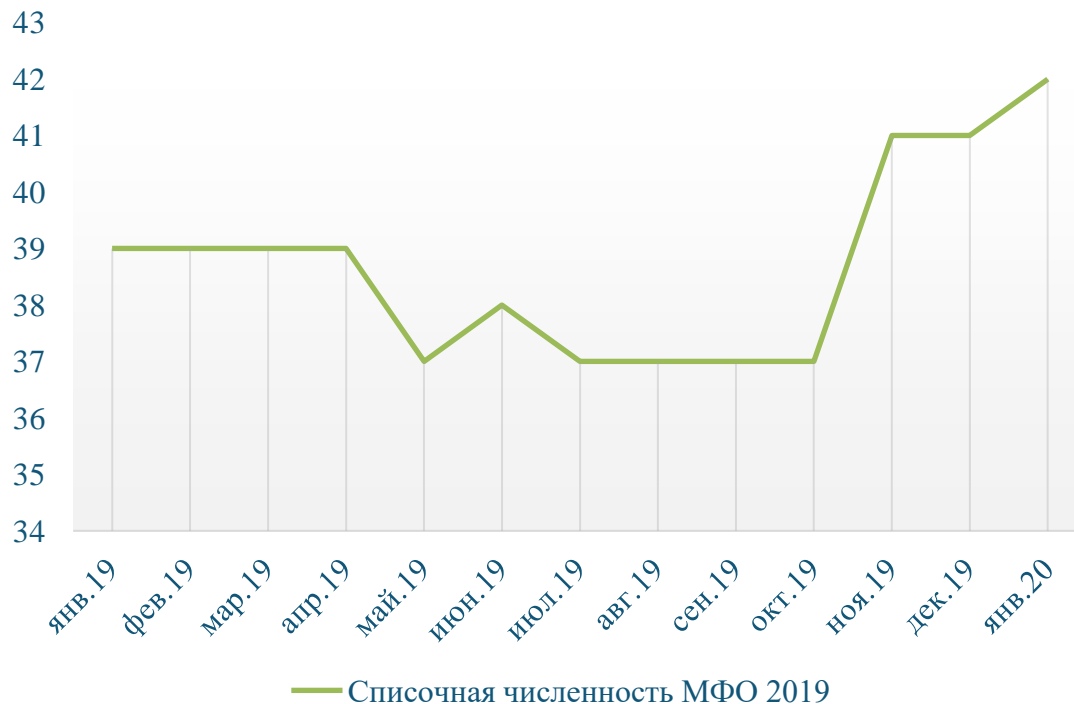
ОБЩАЯ ИНФОРМАЦИЯ О СЕКТОРЕ МФО

По состоянию на январь 2020 г. в реестре АФР зарегистрировано 199 действующих МФО. За декабрь 2019 года, в реестр вступили 23 МФО. По сравнению с началом 2019 года количество действующих МФО увеличилось на 27%.

Кредитный портфель МФО за 2019 г. по данным «Агентства по регулированию и развитию финансового рынка РК» 293,3 млрд. тенге, портфель увеличился с начала года на 34%.

Членами АМФОК являются 42 МФО. Из них 5 ассоциированные: ТОО "Qaryzzaim«, ТОО «Swiss Capital», ТОО «Первое Кредитное Бюро», АО «Фонд Развития Предпринимательства «Даму», ТОО «Smart Pay»

СПИСОК МФО ВСТУПИВШИХ В АМФОК В 2019



Список прибывших 2019 - 9:

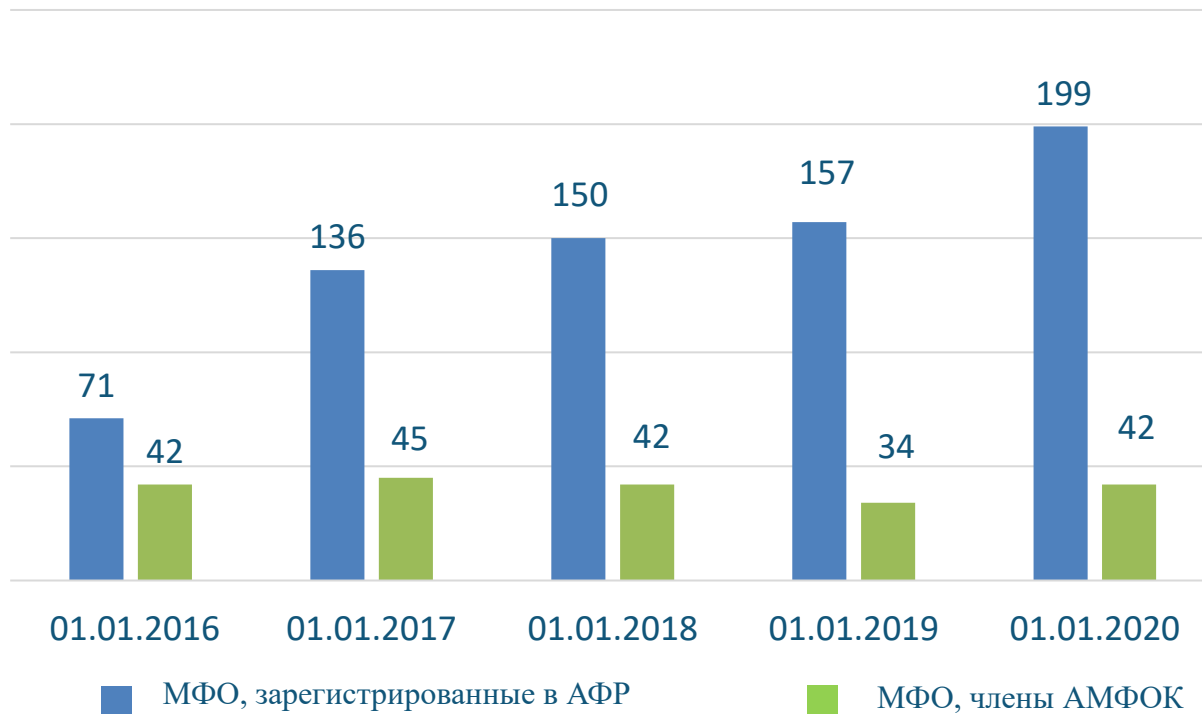
- ТОО «Atameken Karaganda»
- ТОО «МФО Альянс Орда Финанс
- ТОО «МФО Капиталинвест»
- ТОО «Тарлан Кредит»
- ТОО «МФО«Rangeld Finance»
- ТОО «Swiss Capital (Свисс Капитал)»
- ТОО «МФО Карыз-Займ»
- ТОО «МФО «МК-Финанс»
- ТОО «МФО «HeratAsiaCredit»

КОЛИЧЕСТВО ВЫБЫВШИХ ЧЛЕНОВ АМФОК В 2019 Г.

За 2019 год из ассоциации выбыло 7 МФО:

Микрофинансовая организация:	Причина ухода:
ТОО «МФО Орал»	Без объяснения причин
ТОО «МФО ИнвестКредитМаркет»	Без объяснения причин
ТОО «МФО eFinance»	Решением общего собрания за неуплату членских взносов
ТОО «МФО SanSkrITMP»	В связи с приостановлением деятельности
ТОО «МФО АльянсОрдаФинанс»	Без объяснения причин
ТОО «МФО Жаркент-Финанс»	Высокий размер членского взноса
ТОО «МФО Есиль»	Решением общего собрания за неуплату членских взносов

ДИНАМИКА ИЗМЕНЕНИЯ ЧИСЛЕННОСТИ МФО



С начала 2019 года количество действующих МФО, зарегистрированных в реестре АФР увеличилось на 44 единиц.

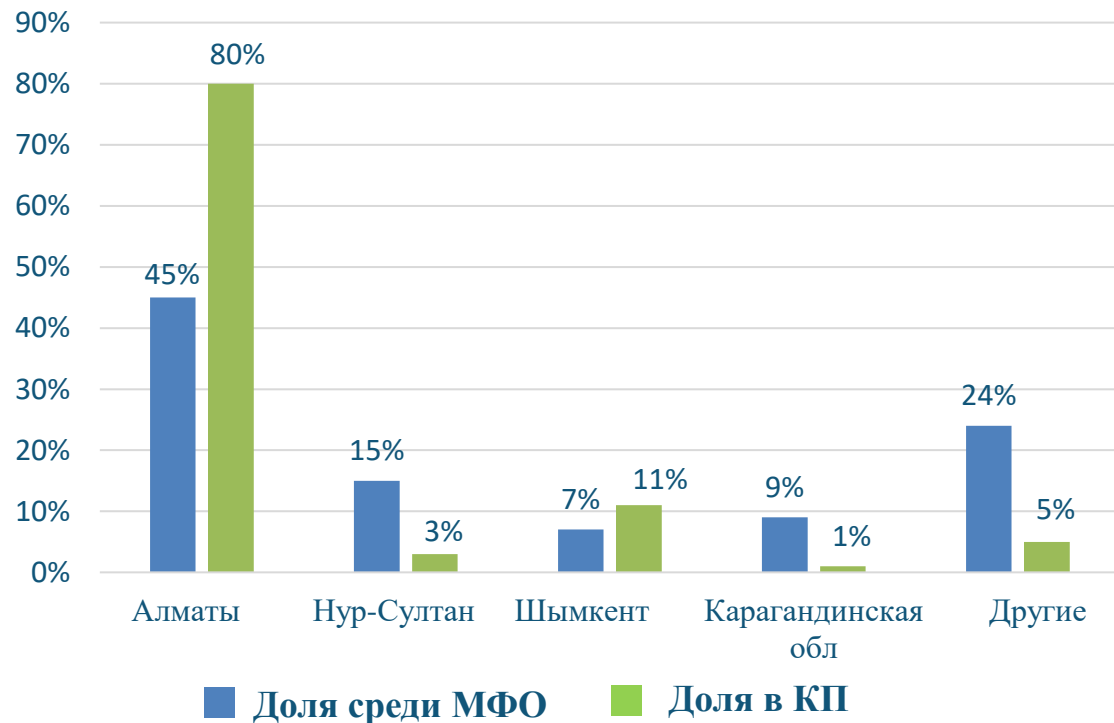
КАРТА РАСПРЕДЕЛЕНИЯ МФО



Всего МФО в реестре АФР	236
Действующие МФО	199
Вышли из реестра (с начала 2019 г.)	4

***На основании данных АФР

ДЕЯТЕЛЬНОСТЬ МФО В РАЗРЕЗЕ РЕГИОНОВ



Наибольшее количество МФО (**45%** от общей численности) зарегистрировано в г. Алматы. На них приходится **80%** от общего кредитного портфеля (КП) всех МФО. При этом, ряд МФО имеют филиалы в других регионах.

15% МФО зарегистрировано в г. Нур-Султан, доля в КП **3%**.

7% МФО зарегистрировано в г. Шымкент и их доля в КП **8%**

9% МФО зарегистрировано в Карагандинской области, доля в КП **1%**

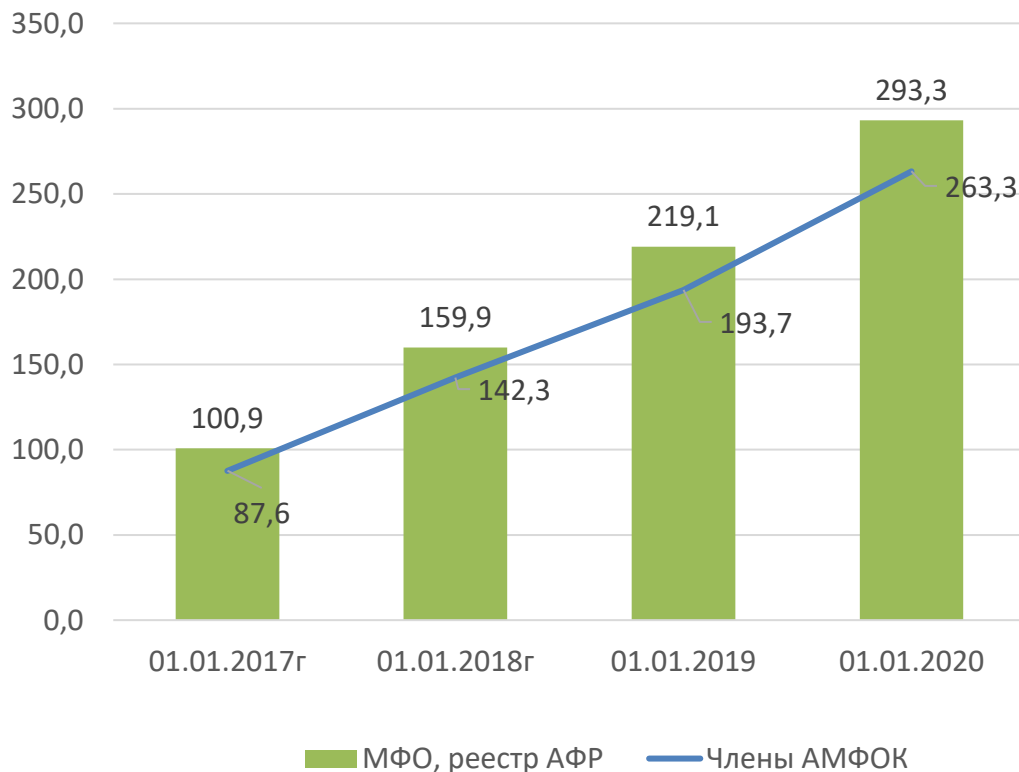
24% МФО зарегистрировано в других областях и их доля в КП **8%**

Кредитный портфель на отчетную дату за вычетом резервов на обесценение (в млрд. тенге)



На 1 января 2020 года кредитный портфель МФО составил 293,3 млрд. тенге, увеличившись с начала 2019 года на 34%

Кредитный портфель МФО - членов АМФОК составляет 263,3 млрд. тенге или 90% от кредитного портфеля всего сектора



***На основании данных АФР

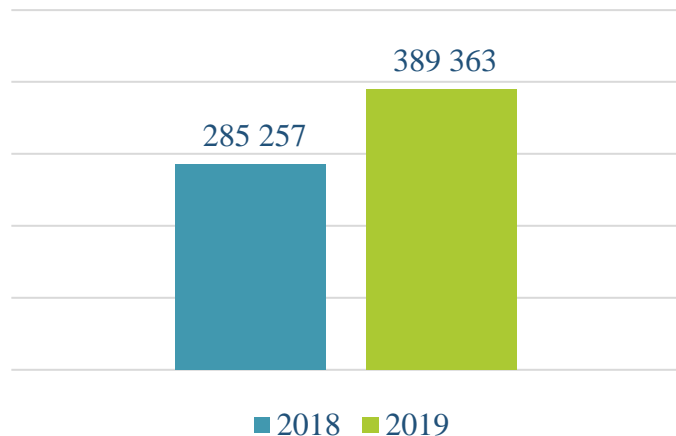
СУММА И КОЛИЧЕСТВО ВЫДАННЫХ МИКРОКРЕДИТОВ



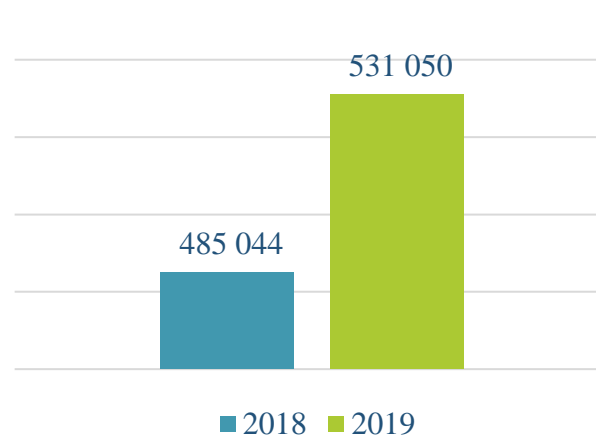
За 2019 год сумма выданных микрокредитов достигла показателя в 389 млрд.тг. По сравнению с 2018 годом прирост составил 36.5%

За 2019 год было выдано 531 050 микрокредитов. По сравнению с 2018 годом прирост составил 9.5%

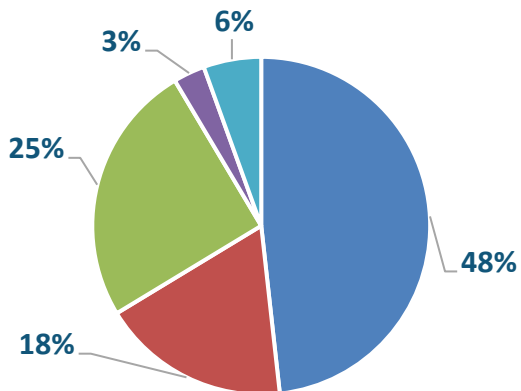
Сумма выданных кредитов



Количество выданных кредитов

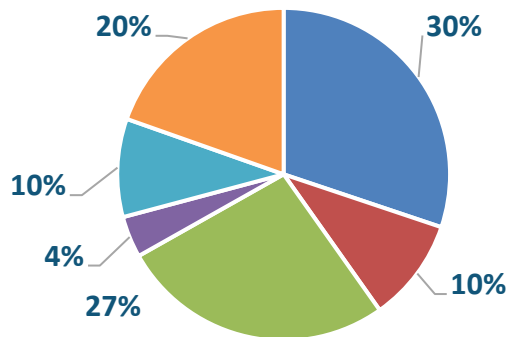


Уставный капитал МФО на 01 января 2020 года



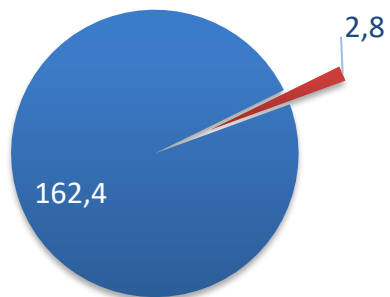
- До 50 млн. тенге - 48% (96 МФО)
- От 50 млн. до 100 млн. тенге - 18% (36 МФО)
- От 100 млн. до 500 млн. тенге - 25% (50 МФО)
- От 500 млн. до 1 млрд. тенге - 3% (6 МФО)
- Более 1 млрд. тенге - 6% (11 МФО)

Кредитный портфель МФО на 01 января 2020 года

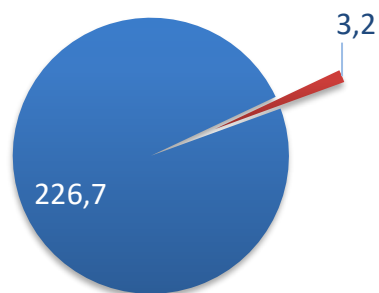


- Равен 0 - 20% (39 МФО)
- До 50 млн. тенге - 30% (60 МФО)
- От 50 млн. до 100 млн. тенге - 10% (20 МФО)
- От 100 млн. до 500 млн. тенге - 27% (53 МФО)
- От 500 млн. до 1 млрд. тенге - 4% (8 МФО)
- Более 1 млрд. тенге - 10% (19 МФО)

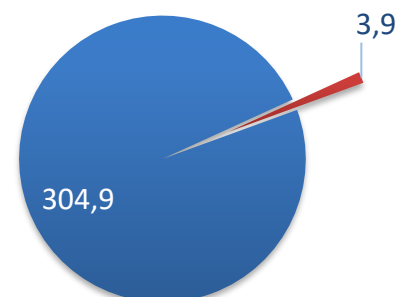
ПРОСРОЧЕННАЯ ЗАДОЛЖЕННОСТЬ МФО ПО ОСНОВНОМУ ДОЛГУ (В МЛРД. ТЕНГЕ)



На 1 января 2018 г.



На 1 января 2019 г.



На 1 января 2020 г.



Всего микрокредитов



Задолженность
свыше 90 дней

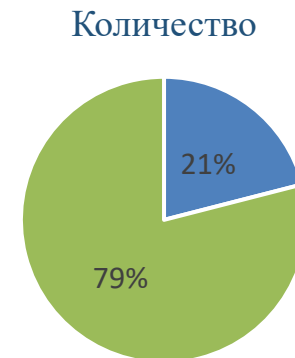
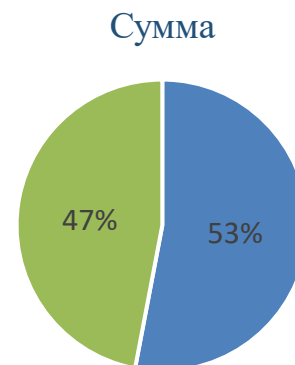
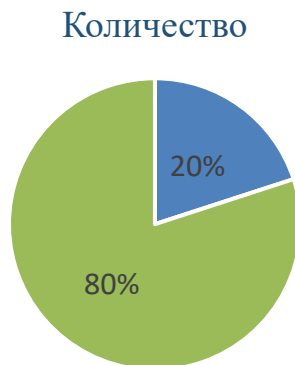
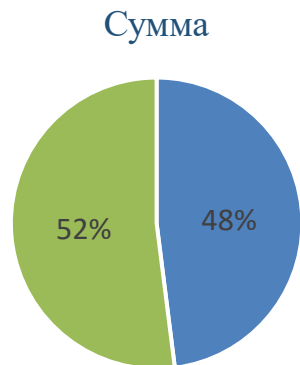
Доля микрокредитов с просроченной задолженностью свыше 90 дней на 1 января 2020 года составила 3,9%, увеличившись с начала 2019 года на 0,5%

ДОЛЯ ЗАЛОГОВЫХ И БЕЗЗАЛОГОВЫХ МИКРОКРЕДИТОВ



2018

2019



■ Залоговые ■ Беззалоговые

По сравнению 2018 годом, в 2019 году сумма залоговых кредитов выросла на 5% Количество выданных залоговых микрокредитов имеет прирост в 1%

ЭФФЕКТИВНОСТЬ ДЕЯТЕЛЬНОСТИ МФО



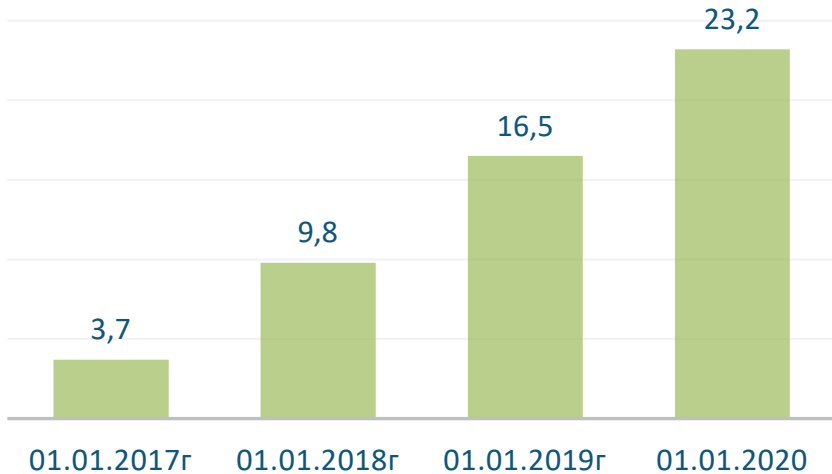
На 1 января 2020 года по всем МФО Рентабельность активов (ROA) составила 6,5%

Рентабельность собственного капитала (ROE) - 21%

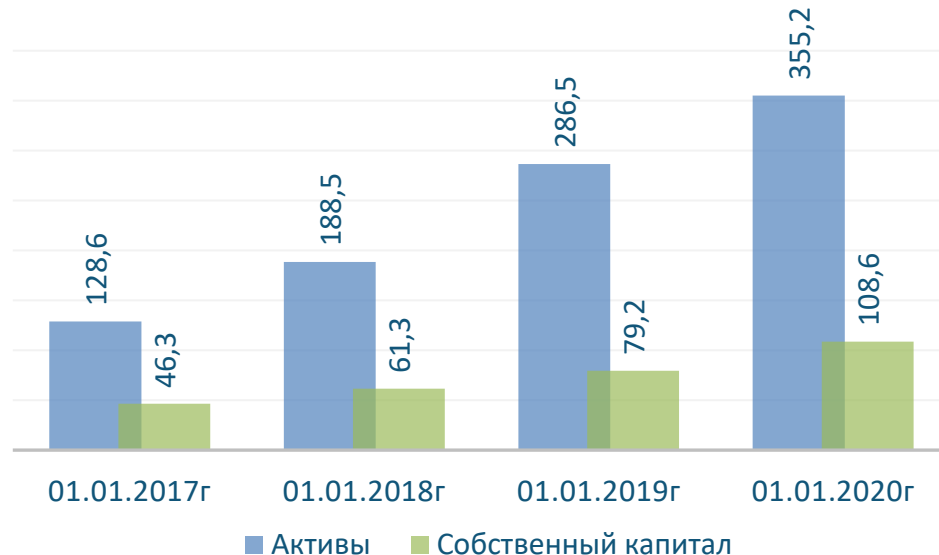
На 1 января 2020 года чистая прибыль МФО с начала 2019 года составила 23,2 млрд.тг, при этом 41 МФО показывают убыток.

Собственный капитал и активы МФО на 1 января 2020 года составляют 108,6 и 355,2 млрд.тг

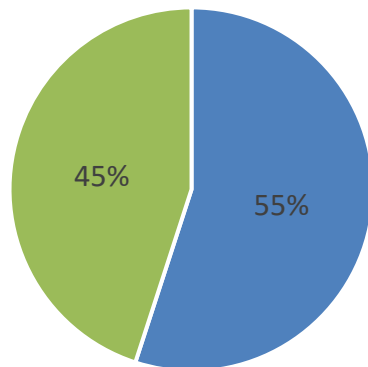
Чистая прибыль (убыток) МФО (в млрд. тенге)



Собственный капитал и активы МФО (в млрд. тенге)

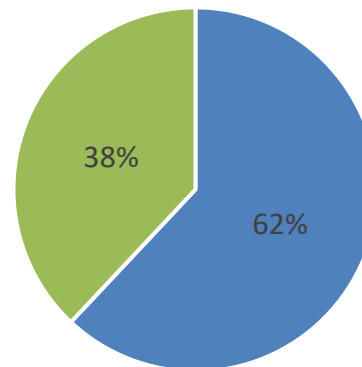


Сумма выданных кредитов



■ Женщины ■ Мужчины

Количество выданных кредитов



■ Женщины ■ Мужчины

Доля выданных микрокредитов женщинам в сумме составляет 55%, с начала года данный показатель увеличился на 1%, в количественном выражении доля увеличилась на 0,6%